

# Moodle: corso base

**BENVENUTI!**

**Conoscere Moodle: cos'è, organizzazione, utilizzo**

**Risorse disponibili in rete**

**Saper gestire un semplice corso (strutture di corso, iscrizioni, strumenti)**



Creative Commons Attribuzione 2.5 Italia License  
<http://creativecommons.org/licenses/by/2.5/it/>

# Moodle: corso base

## Primo incontro

- **Cos'è Moodle (Course Management System)**
- **Accesso**
- **I corsi**
- **I ruoli**
- **Gli strumenti**
- **Mettere in linea materiali**
- **Forum**
- **Wiki**

# Moodle: corso base

## **Cos'è Moodle (Course Management System)**

Moodle (acronimo di Modular Object-Oriented Dynamic Learning Environment) è un piattaforma web open source per l'e-learning, chiamata anche Course Management System.

**Accessibile da qualsiasi pc collegato a internet**

# Moodle: corso base

## Course Management System

I CMS sono applicazioni web, cioè utilizzano normalmente Internet.

Nel nostro caso Moodle è ospitato sui server del Marco Polo.

**Come minimo un CMS permette di creare un sito internet del corso e di controllare l'accesso ai materiali.**

# Moodle: corso base

## Primo incontro

- **Cos'è Moodle (Course Management System)**
- **Accesso**
- **I corsi**
- **I ruoli**
- **Gli strumenti**
- **Mettere in linea materiali**
- **Forum**
- **Wiki**

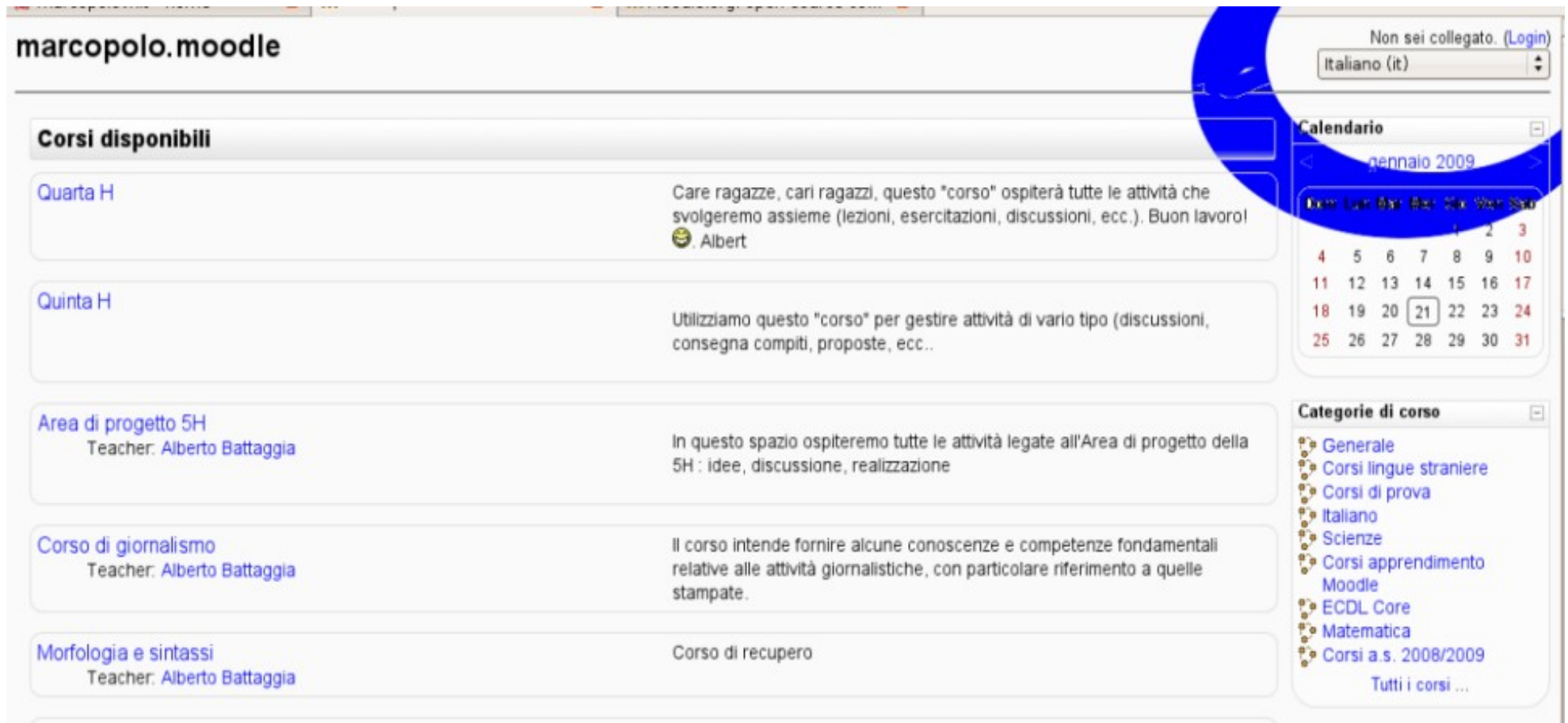
# Moodle: corso base

## Accesso - Login

A screenshot of the Moodle website interface. The page has a red header and a white main content area. On the left, there is a sidebar with several red buttons: 'Curriculum su misura', 'Quadro orario', 'Genitori' (with sub-buttons 'ricevimento genitori', 'consiglio di istituto', 'Comitato Genitori'), 'Studenti' (with sub-buttons 'prove di recupero', 'materiali per studenti', 'sportello ascolto', 'vademecum', 'e-learning', 'ECDL'). A blue oval highlights the 'e-learning' button. The main content area contains text about French classes and a 'Cyberfax' magazine. There are also navigation links like 'Leggi tutto...' and 'Altri articoli...'. At the bottom, it says 'Pagina principale www.marcopolovr.it' and 'Risultati 1 - 4 di 29'.

# Moodle: corso base

## Accesso - Login



marcopolo.moodle

Non sei collegato. (Login)

Italiano (it)

### Corsi disponibili

|   |  |
|---|--|
| <a href="#">Quarta H</a>  | Care ragazze, cari ragazzi, questo "corso" ospiterà tutte le attività che svolgeremo assieme (lezioni, esercitazioni, discussioni, ecc.). Buon lavoro!<br>😊 Albert |
| <a href="#">Quinta H</a>  | Utilizziamo questo "corso" per gestire attività di vario tipo (discussioni, consegna compiti, proposte, ecc..)   |
| <a href="#">Area di progetto 5H</a><br>Teacher: <a href="#">Alberto Battaglia</a>   | In questo spazio ospiteremo tutte le attività legate all'Area di progetto della 5H : idee, discussione, realizzazione  |
| <a href="#">Corso di giornalismo</a><br>Teacher: <a href="#">Alberto Battaglia</a>  | Il corso intende fornire alcune conoscenze e competenze fondamentali relative alle attività giornalistiche, con particolare riferimento a quelle stampate.         |
| <a href="#">Morfologia e sintassi</a><br>Teacher: <a href="#">Alberto Battaglia</a> | Corso di recupero  |

### Calendario

gennaio 2009

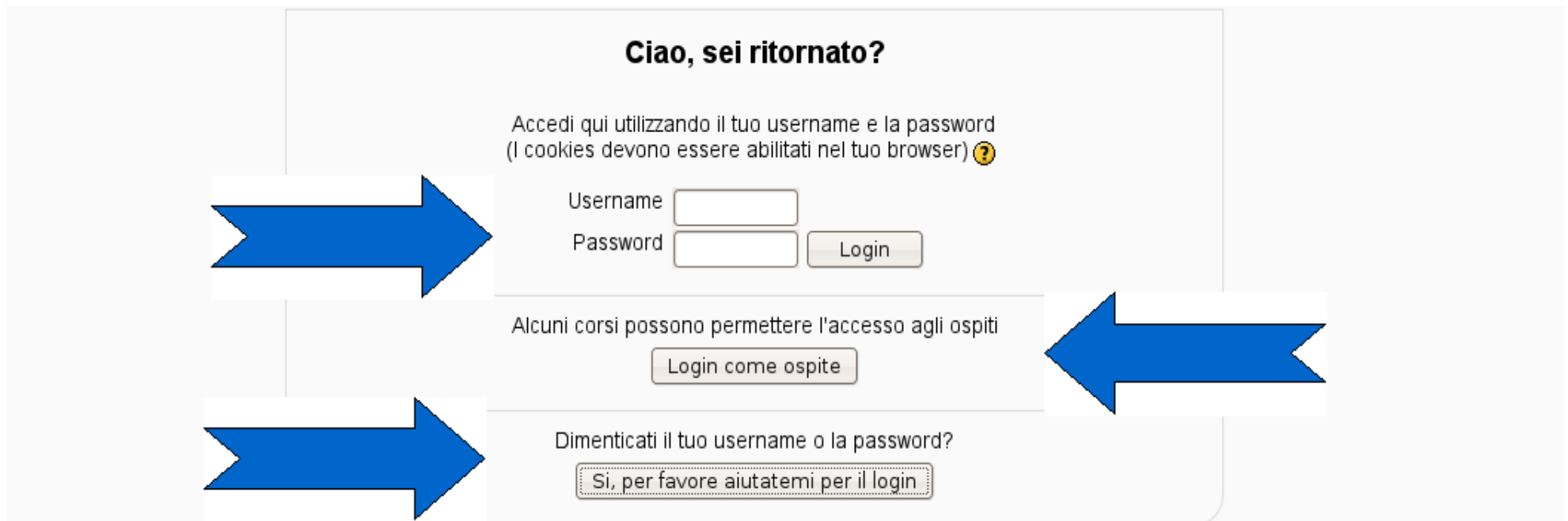
| Dom | Lun | Mar | Mi | Ven | Sab   |
|-----|-----|-----|----|-----|-------|
|     |     |     |    | 1   | 2 3   |
| 4   | 5   | 6   | 7  | 8   | 9 10  |
| 11  | 12  | 13  | 14 | 15  | 16 17 |
| 18  | 19  | 20  | 21 | 22  | 23 24 |
| 25  | 26  | 27  | 28 | 29  | 30 31 |

### Categorie di corso

- Generale
- Corsi lingue straniere
- Corsi di prova
- Italiano
- Scienze
- Corsi apprendimento Moodle
- ECDL Core
- Matematica
- Corsi a.s. 2008/2009
- Tutti i corsi ...

# Moodle: corso base

## Accesso - Login

A screenshot of the Moodle login page. The page has a light gray background. At the top, it says 'Ciao, sei ritornato?'. Below that, it says 'Accedi qui utilizzando il tuo username e la password (I cookies devono essere abilitati nel tuo browser) ?'. There are two input fields: 'Username' and 'Password', followed by a 'Login' button. Below the input fields, it says 'Alcuni corsi possono permettere l'accesso agli ospiti' and has a 'Login come ospite' button. At the bottom, it says 'Dimenticati il tuo username o la password?' and has a button that says 'Sì, per favore aiutatemi per il login'. Three blue arrows point to the Username field, the Password field, and the 'Login' button. A fourth blue arrow points to the 'Login come ospite' button.



# Moodle: corso base

## Primo incontro

- **Cos'è Moodle (Course Management System)**
- **Accesso**
- **I corsi**
- **I ruoli**
- **Gli strumenti**
- **Mettere in linea materiali**
- **Forum**
- **Wiki**

# Moodle: corso base

## I Corsi

**Sono l'unità base di Moodle**

I corsi raggruppano:

- **risorse** (materiali, test etc),
- **soggetti** con vari ruoli (alunni, insegnanti),
- **spazi di interazione** (forum, chat).

# Moodle: corso base

## I Corsi

### Tipi di corsi

- **LAMS** (formato di corsi basato su flash)
- **SCORM** (formato basato su java script)
- **Formato "sociale"** (incentrato su un forum)
- **Formato per argomenti** (topics)
- **Formato settimanale** (le attività sono divise per date)

# Moodle: corso base

## I Corsi

### [Area prove corso base n.1 08/09](#)

Teacher: [Stefania Be'](#)  
Teacher: [Barbara D'Al](#)  
Teacher: [Cristina Dore](#)  
Teacher: [Flavio Filini](#)  
Teacher: [Antonio Fino](#)  
Teacher: [Daniela Marc](#)  
Teacher: [Michele Perin](#)  
Teacher: [Flavia Perron](#)  
Teacher: [Cristina Pesc](#)  
Teacher: [Patrizia Racc](#)  
Teacher: [Annamaria R](#)  
Teacher: [Sara Schena](#)  
Teacher: [Elisabetta Seg](#)  
Teacher: [Cosma Timpone](#)  
Teacher: [Maria Turnu](#)  
Teacher: [Ileana Vicentini](#)  
Teacher: [Marina Zanatta](#)  
Teacher: [Chiara Zanin](#)  
Teacher: [Emanuela Zucco](#)

In quest'area potete sperimentare quanto appreso nel corso base sull'utilizzo di Moodle.  
In questo corso di prova i corsisti sono abilitati come docenti.





### [Corso base numero 1 a.s. 2008-2009](#)

Teacher: [Flavio Filini](#)

Primo corso di base per l'utilizzo di Moodle

|    |    |    |    |    |    |    |
|----|----|----|----|----|----|----|
| 4  | 5  | 6  | 7  | 8  | 9  | 10 |
| 11 | 12 | 13 | 14 | 15 | 16 | 17 |
| 18 | 19 | 20 | 21 | 22 | 23 | 24 |
| 25 | 26 | 27 | 28 | 29 | 30 | 31 |

### I miei corsi

-  [Area prove corso base n.1 08/09](#)
-  [Corso base numero 1 a.s. 2008-2009](#)
-  [Corso di giornalismo](#)
-  [Introduzione al piano cartesiano](#)

[Tutti i corsi](#)...

# Moodle: corso base


## I Corsi

Corso base numero 1 a.s. 2008-2009

Sei collegato come [Flavio Filini](#). ([Esci](#))

[campus.marcopolo](#) ▶ CB01M0809

 [Cambia ruolo in ...](#)  [Attiva modifica](#)

**Persone** 

 [Partecipanti](#)

**Ricerca nei forum** 

[Vai](#)

[Ricerca avanzata](#) 

**Prossimi eventi** 

 [Incontri in aula](#)

*Domani*

 [Incontri in aula](#)

*giovedì 29 gennaio*

 [Incontri in aula](#)

*giovedì 5 febbraio*

[Vai al calendario...](#)

[Nuovo evento...](#)

**Attività recente** 

Attività a partire da mercoledì, 21 gennaio 2009, 13:47

[Rapporto completo](#)

**Forum relazionale - ultimi argomenti**

Iscrizione obbligatoria a questo forum in quanto ciò è previsto dal docente

[Aggiungi un nuovo argomento di discussione](#)



**Introduzione: cos'è Moodle - 1**

di [Flavio Filini](#) - martedì, 20 gennaio 2009, 11:22

Una prima presentazione molto generale, soprattutto per chi ha perso il primo incontro.

**Moodle è un Course Management System** (Sistema di gestione dei corsi, traduzione libera) CMS.

I CMS sono applicazioni web, cioè utilizzano normalmente Internet. Per i più curiosi, sono programmi gestiti da un server e a cui si accede attraverso un browser web.

[Leggi il resto dell'argomento](#) (391 parole)...

[Modifica](#) | [Cancella](#)

[Discuti questo argomento](#) (0 risposte finora)



**Obiettivi e programma del corso**

di [Flavio Filini](#) - domenica, 18 gennaio 2009, 23:06

Obiettivi e programma di massima del corso. Possiamo ovviamente adattare tempi e argomenti alle vostre necessità.

Al termine del corso i partecipanti dovrebbero:

# Moodle: corso base

## I Corsi

prove corso base n.1 08/09

Sei collegato come [Flavio Filini](#). ([Esci](#))

[marcopolo](#) ► PRV01

 Cambia ruolo in ...

### Indice degli argomenti

 [Forum News](#)

1



2



3



4



5



### Ultime notizie

[Aggiungi nuovo argomento...](#)  
(Nessuna News è stata ancora spedita)

### Prossimi eventi

-  [Incontri in aula](#)  
*Domani*
-  [Incontri in aula](#)  
*giovedì 29 gennaio*
-  [Incontri in aula](#)  
*giovedì 5 febbraio*

# Moodle: corso base

## I Corsi

corso base n.1 08/09 Sei collegato come Fla

PRV01 Cambia ruolo in ... Attiv


**Attività settimanale**


|  |                          |
|--|--------------------------|
|  Forum News |                          |
| 18 gennaio - 24 gennaio  | <input type="checkbox"/> |
| 25 gennaio - 31 gennaio  | <input type="checkbox"/> |
| 1 febbraio - 7 febbraio  | <input type="checkbox"/> |

**Ultime notizie**

[Aggiung](#)  
[argomi](#)  
(Nessuna New  
ancora spedit

**Prossimi even**

 [Incontri in a](#)

 [Incontri in a](#)

# Moodle: corso base

## I Corsi

**Area prove corso base n.1 08/09**

[campus.marcopolo](#) ► PRV01

**Persone**

 [Partecipanti](#)

**Attività**

 [Forum](#)

**Ricerca nei forum**

[Ricerca avanzata](#) 

**Indice degli argomenti**

 [Forum News](#)

- 1
- 2
- 3
- 4
- 5
- 6
- 7
- 8

**Impostazioni**

 [Impostazioni](#)

 [Gruppi](#)

 [Backup](#)

 [Ripristino](#)





# Moodle: corso base





## I Corsi

corso base n.1 08/09

io ► PRV01 ► Modifica impostazioni del corso

### Modifica impostazioni del corso

#### Generale

|                  |   |  |
|------------------|---|--|
| Categoria        |  | <input type="text" value="Corsi apprendimento Moodle"/>      |
| Nome completo*   |  | <input type="text" value="Area prove corso base n.1 08/09"/> |
| Nome breve*      |  | <input type="text" value="PRV01"/>                           |
| Codice del corso |  | <input type="text"/>   |

Riassunto

# Moodle: corso base

## I Corsi

A screenshot of the Moodle course settings page. The 'Formato' dropdown menu is open, showing options: 'Per argomenti' (selected), 'LAMS', 'SCORM/AICC', 'Relazionale', 'Settimanale', and 'Settimanale - CSS/Senza tabelle'. Other settings visible include 'Numero di argomenti/settimane', 'Data di inizio del corso', 'Sezioni nascoste', 'Numero di news da mostrare', and 'Mostra valutazioni'.

Formato ? Per argomenti

Numero di argomenti/settimane LAMS

Data di inizio del corso ? SCORM/AICC

Sezioni nascoste ? Relazionale

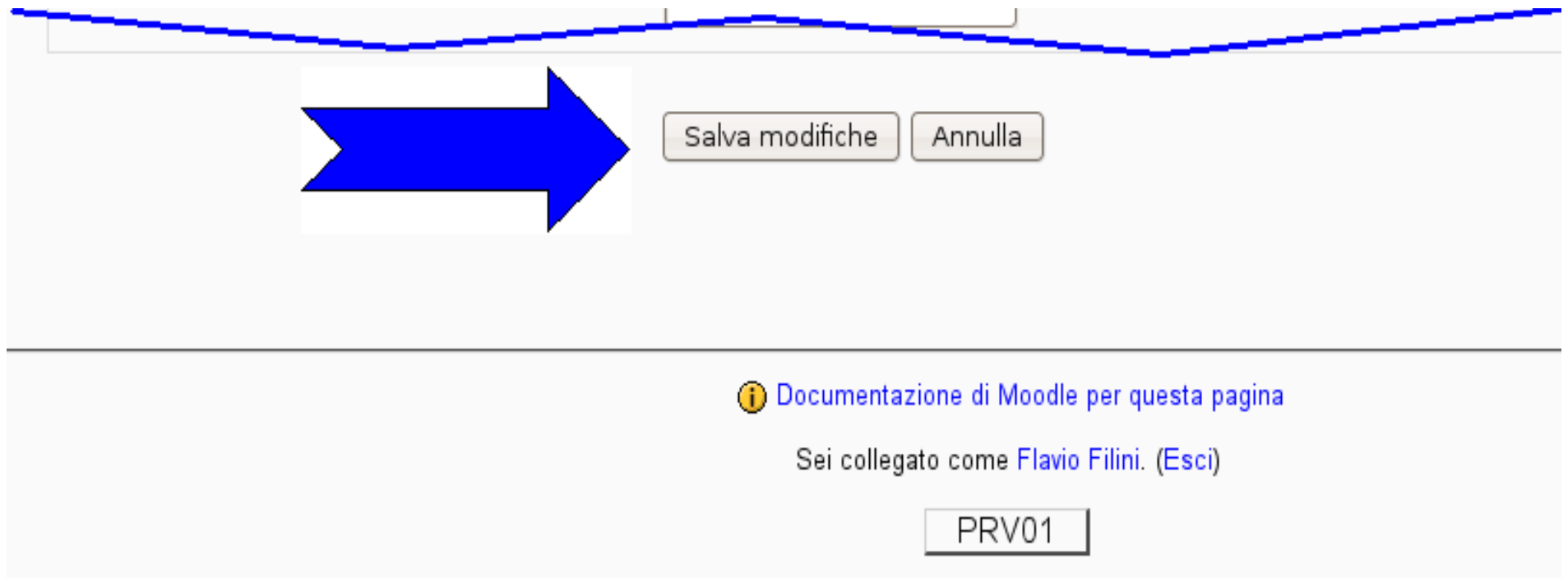
Numero di news da mostrare ? Per argomenti

Mostra valutazioni ? Settimanale

Settimanale - CSS/Senza tabelle

# Moodle: corso base

## I Corsi



# Moodle: corso base

## Primo incontro

- **Cos'è Moodle (Course Management System)**
- **Accesso**
- **I corsi**
- **I ruoli**
- **Gli strumenti**
- **Mettere in linea materiali**
- **Forum**
- **Wiki**

# Moodle: corso base

## I Ruoli

- **Amministratore** (può fare quasi tutto)
- **Course creator** (Può creare un corso e assegnare docenti al corso)
- **Teacher** (Docente: può assegnare i ruoli di studente e non-editing teacher))
- **Non-editing teacher** (Non può modificare le attività. Adatto ad esempio per studenti tutor)
- **Studente**
- **Ospite** (è la persona a cui vengono assegnati permessi di accesso temporanei)

# Moodle: corso base

## I Ruoli

- A uno o più utenti è assegnato il ruolo di 'Docente' in un corso specifico.
- Essere un 'Docente' in un corso non dà nessun privilegio speciale in un altro.
- Bisogna essere aggiunti specificatamente a un corso come 'Docente', o 'Studente', o avere il permesso di entrare come ospite per avere qualche tipo di accesso.

# Moodle: corso base

## I Ruoli

Per modificare i ruoli  
bisogna essere docenti  
o creatori dei corsi



The screenshot shows the Moodle course management interface for 'Area prove corso base n.1 08/09'. The breadcrumb trail is 'campus.marcopolo > PRV01'. On the left sidebar, the 'Amministrazione' (Administration) menu is expanded, and the 'Ruoli' (Roles) option is highlighted with a blue circle. Other menu items include 'Attiva modifica', 'Categorie', 'Categorie di utenti', 'Backup', and 'Ripristino'. The main content area shows an 'Indice degli argomenti' (Index of topics) with a 'Forum News' link and a list of 8 numbered items.

# Moodle: corso base

## I Ruoli

Assegnando un ruolo a un utente in un contesto, potete dare le autorizzazioni collegate al ruolo, per quel contesto e per tutti i contesti "sottostanti".

### Contesti:

1. **Sito/Sistema** (tutta l'installazione)
2. Pagina principale (il "corso sito")
3. **Categorie di corsi**
4. Sotto-categorie di corsi
5. **Corsi**
6. **Blocchi e Attività**



# Moodle: corso base

## I Ruoli

Ruoli assegnati localmente [Definire i permessi](#)

**Attribuire ruoli in Corso: PRV01** ?

| Ruoli                               | Descrizione   | Utenti |
|-------------------------------------|---|--------|
| <a href="#">Course creator</a>      | Course creators can create new courses and teach in them.   | 0      |
| <a href="#">Teacher</a>             | Teachers can do anything within a course, including changing the activities and grading students. | 18     |
| <a href="#">Non-editing teacher</a> | Non-editing teachers can teach in courses and grade students, but may not alter activities.       | 0      |
| <a href="#">Student</a>             | Students generally have fewer privileges within a course.   | 0      |
| <a href="#">Guest</a>               | Guests have minimal privileges and usually can not enter text anywhere.                           | 0      |

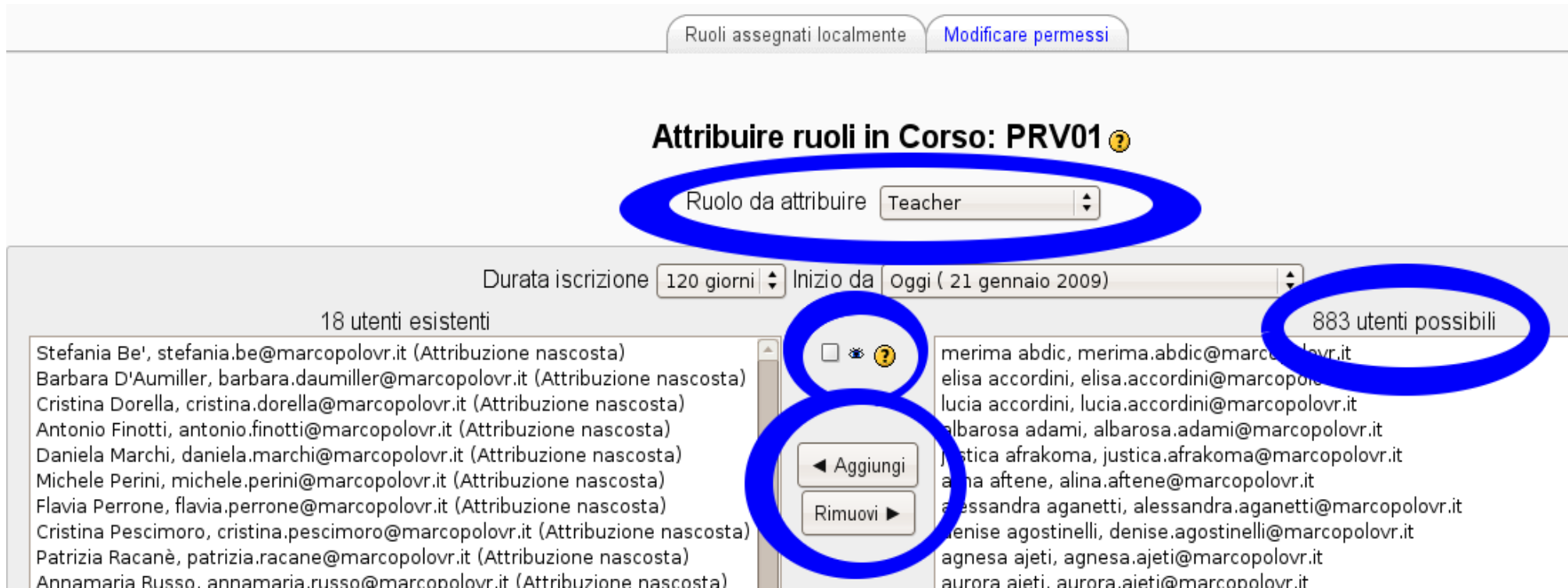
[?](#) Documentazione di Moodle per questa pagina

Sei collegato come [Flavio Filini](#). ([Esci](#))

PRV01

# Moodle: corso base

## I Ruoli



The screenshot shows the Moodle interface for assigning roles in a course. The title is "Attribuire ruoli in Corso: PRV01". The "Ruolo da attribuire" dropdown is set to "Teacher". The "Durata iscrizione" is set to "120 giorni" and "Inizio da" is "Oggi ( 21 gennaio 2009)". There are 18 existing users and 883 possible users. The "Aggiungi" and "Rimuovi" buttons are visible, along with a search icon and a help icon.

Ruoli assegnati localmente [Modificare permessi](#)

### Attribuire ruoli in Corso: PRV01 ?

Ruolo da attribuire

Durata iscrizione  Inizio da

18 utenti esistenti 883 utenti possibili

|   |                          |  |  |   |
|---|--------------------------|--|--|---|
| Stefania Be', stefania.be@marcopolovr.it (Attribuzione nascosta)              | <input type="checkbox"/> |  |  | merima abdic, merima.abdic@marcopolovr.it               |
| Barbara D'Aumiller, barbara.daumiller@marcopolovr.it (Attribuzione nascosta)  | <input type="checkbox"/> |  |  | elisa accordini, elisa.accordini@marcopolovr.it         |
| Cristina Dorella, cristina.dorella@marcopolovr.it (Attribuzione nascosta)     | <input type="checkbox"/> |  |  | lucia accordini, lucia.accordini@marcopolovr.it         |
| Antonio Finotti, antonio.finotti@marcopolovr.it (Attribuzione nascosta)       | <input type="checkbox"/> |  |  | albarosa adami, albarosa.adami@marcopolovr.it           |
| Daniela Marchi, daniela.marchi@marcopolovr.it (Attribuzione nascosta)         | <input type="checkbox"/> |  |  | justica afrakoma, justica.afrakoma@marcopolovr.it       |
| Michele Perini, michele.perini@marcopolovr.it (Attribuzione nascosta)         | <input type="checkbox"/> |  |  | alina aftene, alina.aftene@marcopolovr.it               |
| Flavia Perrone, flavia.perrone@marcopolovr.it (Attribuzione nascosta)         | <input type="checkbox"/> |  |  | alessandra aganetti, alessandra.aganetti@marcopolovr.it |
| Cristina Pescimoro, cristina.pescimoro@marcopolovr.it (Attribuzione nascosta) | <input type="checkbox"/> |  |  | denise agostinelli, denise.agostinelli@marcopolovr.it   |
| Patrizia Racanè, patrizia.racane@marcopolovr.it (Attribuzione nascosta)       | <input type="checkbox"/> |  |  | agnesa ajeti, agnesa.ajeti@marcopolovr.it               |
| Annamaria Russo, annamaria.russo@marcopolovr.it (Attribuzione nascosta)       | <input type="checkbox"/> |  |  | aurora aieti, aurora.aieti@marcopolovr.it               |

# Moodle: corso base

## I Ruoli

Ruoli assegnati localmente **Modificare permessi**

**Modificare permessi in Corso: PRV01 ?**

Ruolo da modificare

| Privilegio  | Eredita                          | Permetti              | Impedisci             | Proibisci             | Rischi |
|---|----------------------------------|-----------------------|-----------------------|-----------------------|--------|
| <b>Registro Valutazioni</b>   |                                  |                       |                       |                       |        |
| <a href="#">Pubblica le valutazioni in formato ODS</a><br><small>gradeexport/ods:publish</small>                    | <input checked="" type="radio"/> | <input type="radio"/> | <input type="radio"/> | <input type="radio"/> |        |
| <a href="#">Usa l'esportazione delle valutazioni in formato OpenDocument</a><br><small>gradeexport/ods:view</small> | <input checked="" type="radio"/> | <input type="radio"/> | <input type="radio"/> | <input type="radio"/> |        |
| <a href="#">Pubblica le valutazioni in formato testo</a><br><small>gradeexport/txt:publish</small>                  | <input checked="" type="radio"/> | <input type="radio"/> | <input type="radio"/> | <input type="radio"/> |        |
| <a href="#">Usa l'esportazione delle valutazioni in formato testo</a><br><small>gradeexport/txt:view</small>        | <input checked="" type="radio"/> | <input type="radio"/> | <input type="radio"/> | <input type="radio"/> |        |
| <a href="#">Pubblica le valutazioni in formato Excel</a><br><small>gradeexport/xls:publish</small>                  | <input checked="" type="radio"/> | <input type="radio"/> | <input type="radio"/> | <input type="radio"/> |        |

# Moodle: corso base

## I Ruoli

I permessi legati ai ruoli possono essere modificati anche a livello di blocchi (es. Attività, forum ecc)



# Moodle: corso base

## I Ruoli

Ruoli assegnati localmente [Modificare permessi](#)

Attribuire ruoli in Blocco: Attività 

| Ruoli                               | Descrizione   | Utenti |
|-------------------------------------|---|--------|
| <a href="#">Course creator</a>      | Course creators can create new courses and teach in them.   | 0      |
| <a href="#">Teacher</a>             | Teachers can do anything within a course, including changing the activities and grading students. | 0      |
| <a href="#">Non-editing teacher</a> | Non-editing teachers can teach in courses and grade students, but may not alter activities.       | 0      |
| <a href="#">Student</a>             | Students generally have fewer privileges within a course.   | 0      |
| <a href="#">Guest</a>               | Guests have minimal privileges and usually can not enter text anywhere.                           | 0      |

# Moodle: corso base

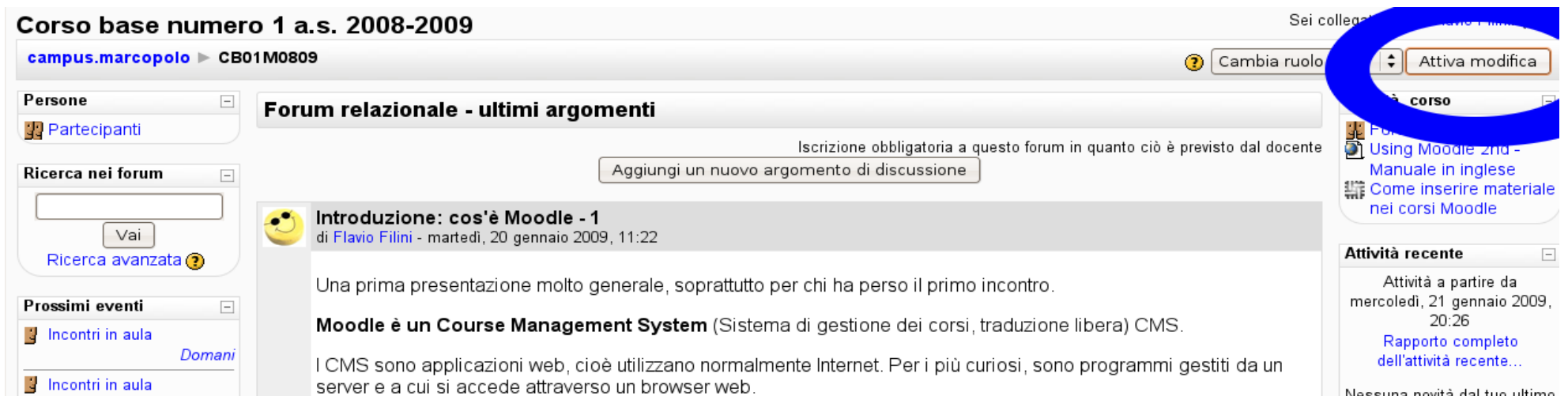
## Primo incontro

- **Cos'è Moodle (Course Management System)**
- **Accesso**
- **I corsi**
- **I ruoli**
- **Gli strumenti**
- **Mettere in linea materiali**
- **Forum**
- **Wiki**

# Moodle: corso base

## Gli Strumenti

Dove sono? Dipende dal tipo di corso e dalla posizione dei blocchi.



Corso base numero 1 a.s. 2008-2009

campus.marcopolo ▶ CB01M0809

Sei collegato come Flavio Filini

Cambia ruolo ? Attiva modifica

Forum relazionale - ultimi argomenti

Iscrizione obbligatoria a questo forum in quanto ciò è previsto dal docente

Aggiungi un nuovo argomento di discussione

**Introduzione: cos'è Moodle - 1**  
di Flavio Filini - martedì, 20 gennaio 2009, 11:22

Una prima presentazione molto generale, soprattutto per chi ha perso il primo incontro.

**Moodle è un Course Management System** (Sistema di gestione dei corsi, traduzione libera) CMS.

I CMS sono applicazioni web, cioè utilizzano normalmente Internet. Per i più curiosi, sono programmi gestiti da un server e a cui si accede attraverso un browser web.

Attività recente

Attività a partire da mercoledì, 21 gennaio 2009, 20:26

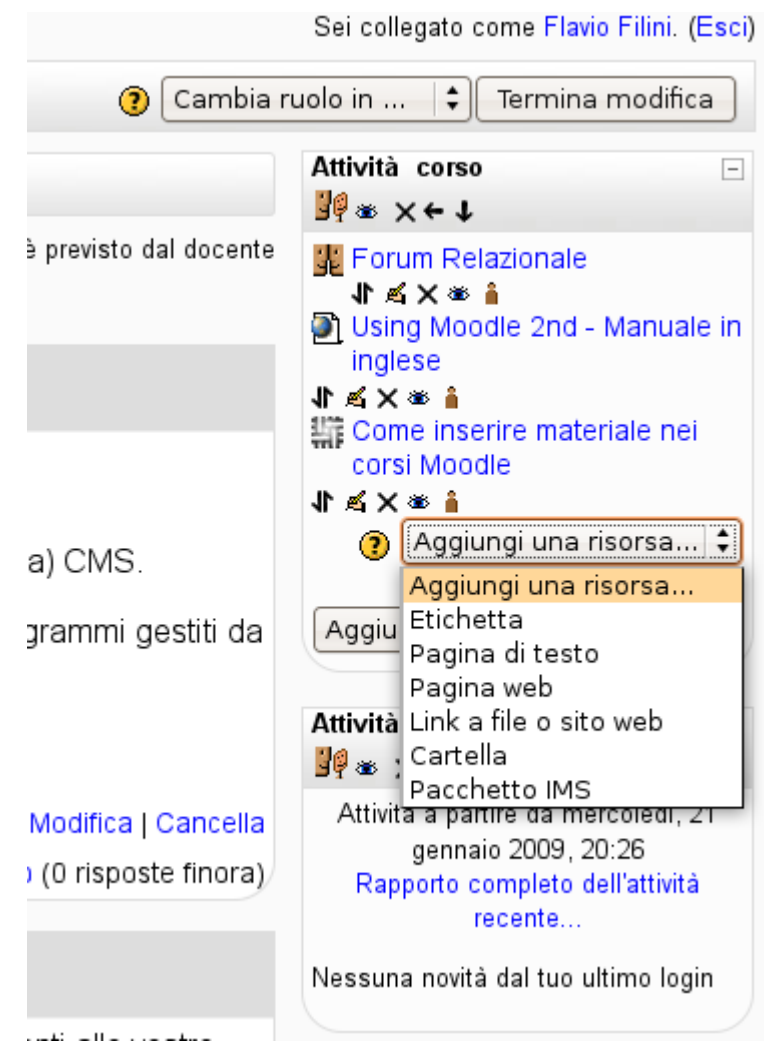
[Rapporto completo dell'attività recente...](#)

Nessuna novità dal tuo ultimo

# Moodle: corso base

## Gli Strumenti

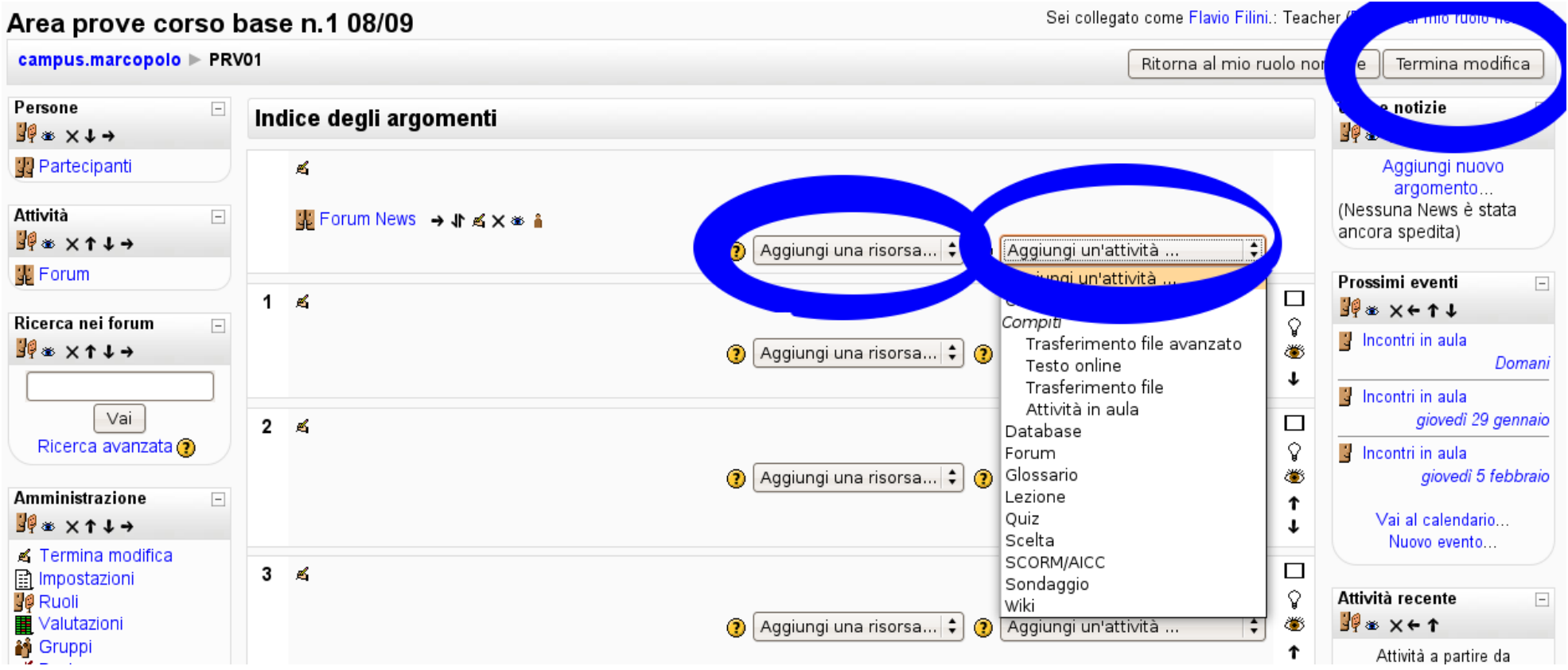
Per aggiungere attività e risorse bisogna essere "Docenti" del corso.





# Moodle: corso base

## Gli Strumenti



The screenshot shows the Moodle course interface for 'Area prove corso base n.1 08/09'. The user is logged in as 'Flavio Filini: Teacher'. The interface includes a left sidebar with navigation menus for 'Persone', 'Attività', 'Ricerca nei forum', and 'Amministrazione'. The main content area is titled 'Indice degli argomenti' and shows a 'Forum News' section with three items. A dropdown menu is open over the second item, listing various activity types such as 'Compiti', 'Trasferimento file avanzato', 'Testo online', 'Database', 'Forum', 'Glossario', 'Lezione', 'Quiz', 'Scelta', 'SCORM/AICC', 'Sondaggio', and 'Wiki'. Annotations include a blue circle around the 'Termina modifica' button in the top right, and two overlapping blue circles around the 'Aggiungi una risorsa...' and 'Aggiungi un'attività ...' buttons in the main content area.



# Moodle: corso base

## Gli Strumenti

### Risorse:

- pagine di testo
- link a pagine web
- ...

Nel sito di prova trovate due esempi.

# Moodle: corso base

## Gli Strumenti

### Attività:

- Forum
- Chat
- Pagine di testo
- Quiz
- Lezioni (domande e testi)
- Compiti
- Wiki
- Blog ...

# Moodle: corso base

## Primo incontro

- **Cos'è Moodle (Course Management System)**
- **Accesso**
- **I corsi**
- **I ruoli**
- **Gli strumenti**
- **Mettere in linea materiali**
- **Forum**
- **Wiki**

# Moodle: corso base

## **Mettere in linea materiali**

**Il sito di prova vi aspetta !!!**

**Forum, Wiki, pagine di testo, link, blog?**

**Per chi non l'ha fatto collegatevi  
utente: nome.cognome  
password: ve lo dico a voce :-)**